



Włocławek 20.10.2024

Upoważniony przedstawiciel, firma :
Trikke Poland
Ul. Promienna 19/30
87-800 Włocławek
Vat No. PL8881214537

Oświadczam zgodność produktu Skki Trikke z deklaracją zgodności WE i Dyrektywą o ogólnym bezpieczeństwie produktów 2001/95/WE

Dotyczy:
Skki Trikke model 2025, w wersji: Green/Gray i Gray/Green..



Model 2025



Deklaracja zgodności WE dla Trikke SKKI model 2025



Opis:

Skki Trikke jest wyposażony w:
Trzy carvingowe, narty narty:

Przednia długości 77 cm



Tyłnie, dwie jednakowe, długości 99 cm






Kierownicę, wyściełaną miękką pianką



osadzoną na wsporniku, która poprzez rewolucyjny przegub 3CV łączy przednią nartę z ramionami prawym i lewym. Przy przegubie znajduje się mechanizm składania uruchamiany pociągnięciem lub zwolnieniem dwóch PIN-ów (prawy i lewy)



do których przymocowane są tylne narty a nad nimi znajdują się platformy na których stawiamy stopy. Platformy te są wyposażone w specjalne, antypoślizgowe, z plastikowymi wybrzuszeniami nakładki, które zapewniają pewny i stabilny kontakt z butami jeźdźca.



Do przedniego wspornika przymocowana jest aerodynamiczna zrobiona z miękkiej poliuretanowej pianki osłona, osłaniająca przedni wspornik Skki Trikke.





W komplecie znajduje się torba do przewożenia nart i torba na przednią stopę, która jest odkręcana od Skki Trikke.



Deklaracja zgodności WE dla Trikke SKKI model 2025




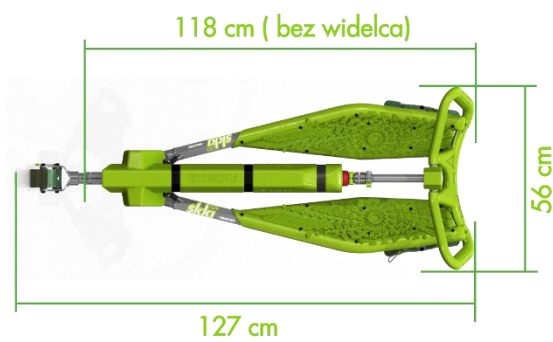
Główne wymiary:

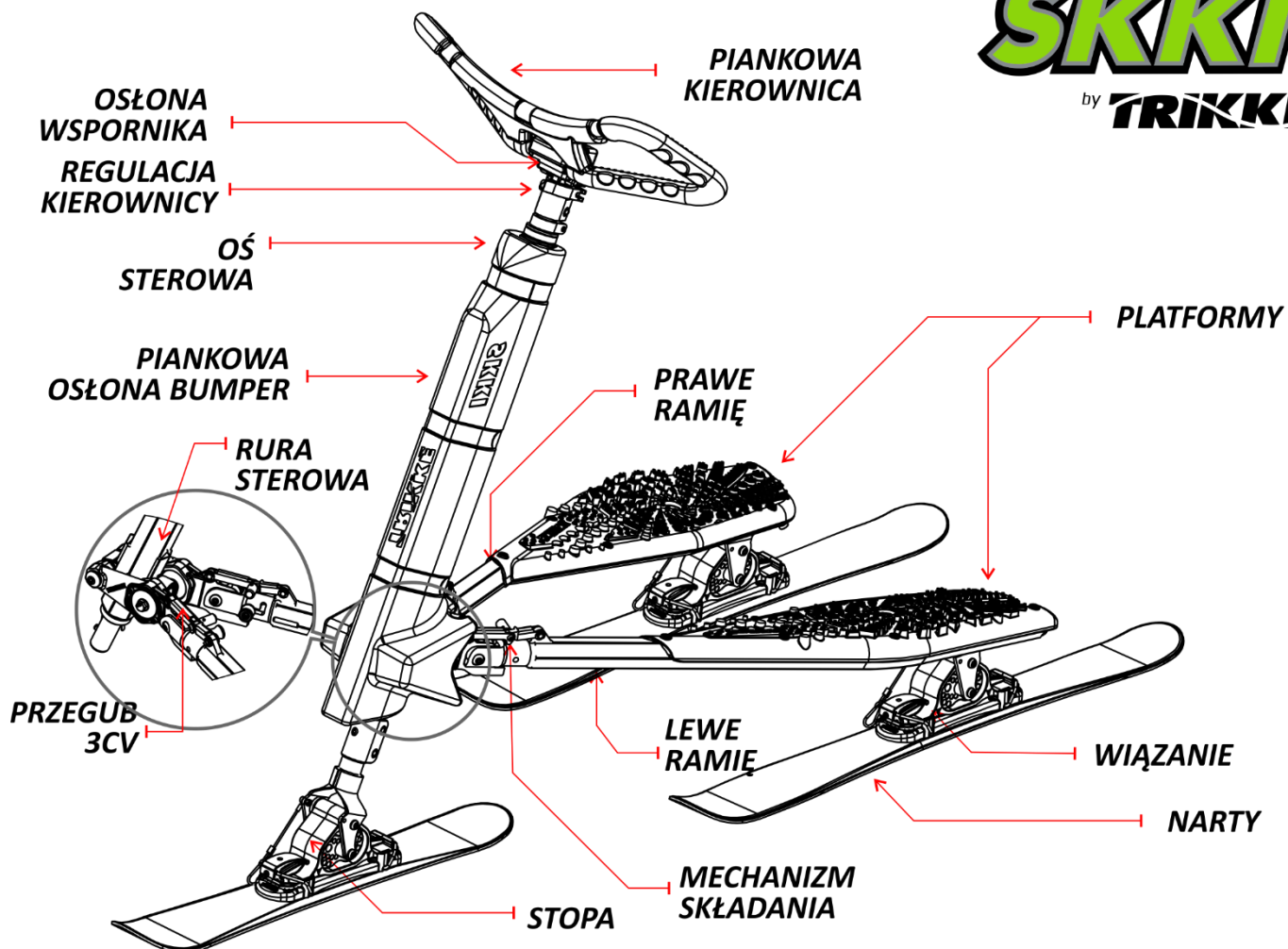
MODEL	TRIKKE SKKI 2025
Max. waga jeźdźca kg (lbs)	114 (251)
Waga Sprzętu kg (lbs)	16 (32)
Materiał ramy	aluminium (6061 T6)
wykończenie	Malowane proszkowo, siwa rama, dodatki w kolorze zielonym, siwym
Mechanizm składania	Dźwigniowo/Pinowy
Wyginający mechanizm	3CV odkuwka
Narta przód	dł. 77 cm , promień 4,1 m , profil (mm) 118/94/108
Narty tył	dł. 99 cm , promień 6,3 m, profil (mm) 115/84/104

Wymiary rozłożonej mm		
H	Wysokość od ziemi	1160-1350
h	Wysokość od platformy do kierownicy	920-1340
L	Długość w poziomie	1840
W1 / W2	W1 szerokość kierownicy, W2 szerokość platform	560/630
Wymiary złożonej mm (in.)		
Hf	Wysokość	270
Lf	Długość	1270
Wf	Szerokość	560
Wymiary zapakowanej w torbę mm		
Hf	Wysokość	270
Lf	Długość	1180
Wf	Szerokość	560



Skki Trikke 2025 wymiary





Zastrzeżona nazwa produktu: Skki Trikke

Materiały: Aluminium 6061 T6

Spawanie: metoda TIG

Elementy plastikowe, Eleastomery, Śruby, tuleje, elementy łączące, Malowanie, farba proszkowa, nałożenie natryskowe

Narty.



Informacja o Patencie i Znakach Towarowych

Karwingowy sprzęt narciarski Trikke Skki i mechanizmy są chronione przez Trikke Tech, Inc.'s US Patenty 6,220,612 i 6,499,751 i Chiński patent ZL 00 8 180 40.7. Dodatkowe U.S. i Międzynarodowe Patenty są w toku.

Trikke Skki i 3CV są zastrzeżonymi znakami towarowymi Trikke Tech, Inc.

Trikke Tech, Inc.

85 Industrial Way – suite F
Buellton, California USA 93427
Biuro 001- 805-693 0800 ; Fax: 001-805-693-0811

Przedstawiciel w Polsce



Trikke Poland

RTH Anna Dzedzic
Ul.Promienna 19/30
87-800 Włocławek

Tel. 054-236-62-64
Kom. 694-468-182
e-mail: biuro@trikke.pl

Opracował dokument i zatwierdził zgodność z deklaracją WE

Inż. Tomasz Dzedzic



OSTRZEŻENIE



PRZECZYTAJ I ZROZUM SKŁADANIE , KONSERWACJE I SEKCJE INSTRUKCJI OBSŁUGI DOTYCZĄCE BEZPIECZEŃSTWA WŁAŚCICIELA PRZED ROZPOCZĘCIEM JAZDY NA TRIKKE. ZAWSZE DZIAŁAJ ZGODNIE Z INSTRUKCJAMI I ZWRACAJ UWAGĘ NA WSZYSTKIE OSTRZEŻENIA:

- **ZAWSZE NOŚ WŁAŚCIWY SPRZĘT OCHRONNY PODCZAS JAZDY TRIKKE SKKI TAKI JAK ZATWIERDZONY PRZEZ TE NORMY : ANSI, SNELL, CPSC, ASTM, LUB DIN EN 1078 KASK OCHRONNY, NOŚ WŁAŚCIWE OBUWIE I BEZPIECZNIE ZAWIĄZANE SZNURÓWKI PRZED ROZPOCZĘCIEM JAZDY.**
- **PRZED PIERWSZĄ JAZDĄ ZAPOZNAJ SIĘ Z INSTRUKCJA MONTAŻU I ZGODNIE Z NIĄ ZŁÓŻ I PRZYGOTÓJ TRIKKE SKKI DO JAZDY**
- **UNIKAJ , ŻWIRU, PIASKU, SZCELIN, NIERÓWNYCH POWIERZCHNI LUB PRZESZKÓD, KTÓRE MOGĄ CIĘ NAGLE ZATRZYMAĆ LUB SPOWODOWAĆ UTRATĘ KONTROLI. TRIKKE SKKI NIE JEST STWORZONY DO JAZDY POZA WYZNACZONYMI TRASAMI NARCIARSKIMI**
- **PODCZAS JAZDY ŻĄDANE JEST STANOWCZE TRZYMANIE DWÓCH RĄK NA KIEROWNICY, GDYŻ JAZDA BEZ TRZYMANIA KIEROWNICY MOŻE BYĆ NIEBEZPIECZNA I MOŻE BYĆ PRZYCZYŃĄ POWAŻNYCH OBRAŻEŃ CIAŁA.**
- **NIE POCHYLAJ SIĘ DO TYŁU LUB NIE CIĄGNIJ DO TYŁU KIEROWNICY, TAKIE DZIAŁANIA MOGĄ SPOWODOWAĆ UPADEK JADĄCEGO Z MOŻLIWOŚCIĄ POWAŻNYCH OBRAŻEŃ CIAŁA LUB NAWET ŚMIERCI.**
- **NA POCZĄTKU JAZDU DOBRZE OPANUJ HAMOWANIE I GWALTOWNE ZWROTY POPRZEZ OSTRE KRAWĘDZIOWANIE NARTAMI**
- **PAMIETAJ O PRAWIDŁOWEJ KONSERWACJI NART, DBAJ O OSTROŚĆ KRAWĘDZI I PAMIETAJ O CODZIENNYM PRZEGLĄDZIE ŚLIZGÓW NART I EWENTUALNEJ NAPRAWIE UBYTKÓW I USZKODZEŃ**
- **ZAWSZE DOKONUJ PRZEGLĄDU SPRZĘTU PRZED KAŻDĄ JAZDĄ I UPEWNIJ SIĘ, ŻE KIEROWNICA I SKŁADANE MECHANIZMY SĄ BEZPIECZNIE UŁOŻONE W POZYCJI GOTOWEJ DO JAZDY. PRZECZYTAJ CZĘŚĆ INSTRUKCJI UŻYTKOWNIKA DOTYCZĄCĄ SKŁADANIA W CELU ZDOBYCIA WAŻNYCH INFORMACJI DOTYCZĄCYCH ZŁOŻENIA SPRZĘTU I JEGO UTRZYMANIA.**
- **PRZED KAŻDĄ JAZDĄ SPRAWDŹ RAMĘ I MOCOWANIE NART DO TRIKKE SKKI**
- **DZIECI POWINNY ZAWSZE JEŹDZIĆ POD OPIEKĄ OSOBY DOROSŁEJ, KTÓRA JEST ODPOWIEDZIALNA ZA TO ABY UTRZYMYWAĆ SPRZĘT WE WŁAŚCIWYM STANIE ORAZ DOKONAĆ PRZEGLĄDU PRZED KAŻDĄ JAZDĄ. TRIKKE SKKI NIE JEST REKOMENDOWANA DLA DZIECI PONIŻEJ 16 ROKU ŻYCIA.**
- **ZAWSZE WYKAZUJ SIĘ WYJĄTKOWĄ UWAGĄ KIEDY JEŹDZISZ W MAŁEJ ODLEGŁOŚCI OD INNYCH NARCIARZY, POJAZDÓW, I SPACERUJĄCYCH LUDZI PO STOKU , A SZCZEGÓLNIE UWAŻAJ PODCZAS JAZDY NA PRZESZKODY, DRZEWA LUB INNE ELEMENTY INFRASTRUKTURY NARCIARSKIEJ. UPEWNIJ SIĘ ABY PRZESTRZEGAĆ WSZYSTKICH ZASAD OBOWIĄZUJĄCYCH NA STOKU NARCIARSKIM.**
- **NIE MODYFIKUJ SWOJEGO TRIKKE SKKI, ZWRÓĆ UWAGĘ NA OGRANICZENIA WYNIKAJĄCE Z OGRANICZONEJ GWARANCJI.**





UWAGA



TRIKKE® SKKI CARVING VEHICLE



**ZAPOZNAJ SIĘ Z INFORMACJAMI
Z INSTRUKCJI OBSŁUGI DOSTARCZONEJ
PRZEZ PRODUCENTA**

ZAWSZE JEŹDZIJ W KASKU.

ZAŁÓŻ OCHRANIACZ NARCIARSKI.



**MAKSYMALNA WAGA JEŹDZCA: 114kg
MINIMALNY WIEK JEŹDZCA: 15 LAT**

**OSTRZEŻENIE: JEŹDZISZ NA WŁASNE RYZYKO.
JAZDA NA TYM SPRZĘCIE MOŻE DOPROWADZIĆ
DO POWAŻNYCH OBRAŻEŃ LUB ŚMIERCI.**

- *Upewnij się, że Trikke SKKI jest złożony prawidłowo i zgodnie z instrukcją obsługi.*
- *Smycz bezpieczeństwa podczas jazdy wyciągiem, przymocuj do nogi lub do nadgarstka.*
- *Podczas wjazdu wyciągami krzesłkowymi dostosuj się do poleceń obsługi i zachowaj szczególną ostrożność.*
- *Nie zalecamy wjazdu na krzesłach bez pałąku bezpieczeństwa.*
- *Upewnij się, że narty są dobrze połączone z ramą i zabezpieczone smyczą.*
- *Podczas jazdy na stoku smycz bezpieczeństwa zapnij do jednej z rąk.*
- *Na lodzie, muldach i jeździe w nocy zachowaj szczególną ostrożność!*
- *Dzieci powinny jeździć zawsze pod opieką osoby dorosłej.*
- *Uważaj na innych na stoku narciarskim.*
- *Naukę zacznij na łagodnym stoku by dobrze opanować skręty i hamowanie.*
- *Ten sprzęt nie jest przeznaczony do skoków i jazdy ekstremalnej.*
- *Należy stosować i przestrzegać przepisy każdego ośrodka narciarskiego gdzie można jeździć. Natomiast zasady jak wjeżdżać i jak używać mogą się pomiędzy ośrodkami różnić w zależności od zarządzających zorganizowanym terenem narciarskim jak i zarządzającymi wyciągami.*
- *Producent nie odpowiada za szkody wynikłe z jazdy i użytkowania Skki Trikke.*